

2026年3月期 通期
決算短信補足資料



**SERENDIP
HOLDINGS**

セレンディップ・ホールディングス株式会社

証券コード 7318

2026年5月14日

【2026年3月期】 連結業績サマリ

- 今期7月にM&Aしたサーテックカリヤの業績を第3四半期から取り込み、すべての項目で過去最高を更新
- **中計目標「セレンディップ・チャレンジ500」を1年前倒しで達成**
- **営業利益・経常利益は前年同期比で約3倍の大幅増益を達成**

<p>売上高  過去最高</p> <p>51,163百万円</p> <p>前年同期比 +103.6pt 前年同期 25,124百万円</p>	<p>営業利益  過去最高</p> <p>2,189百万円</p> <p>前年同期比 +198.1pt 前年同期 734百万円</p>	<p>経常利益  過去最高</p> <p>2,418百万円</p> <p>前年同期比 +229.0pt 前年同期 735百万円</p>
<p>親会社株主に帰属する 当期純利益  過去最高</p> <p>4,147百万円</p> <p>前年同期比 +98.6pt 前年同期 2,088百万円</p>	<p>調整後EBITDA※  過去最高</p> <p>4,572百万円</p> <p>前年同期比 +113.8pt 前年同期 2,138百万円</p>	<p>M&A実行件数(累計)</p> <p>1件</p> <p>前年実績 4件</p>

※調整後EBITDA:営業利益+のれん償却費+減価償却費+一過性の新規M&A関連費用

通期予測に対する進捗およびM&A関連費用を除いた実力値

- 通期予測は、予想どおり着地
- M&A関連費用を除く実力値において、利益率は1.1%改善

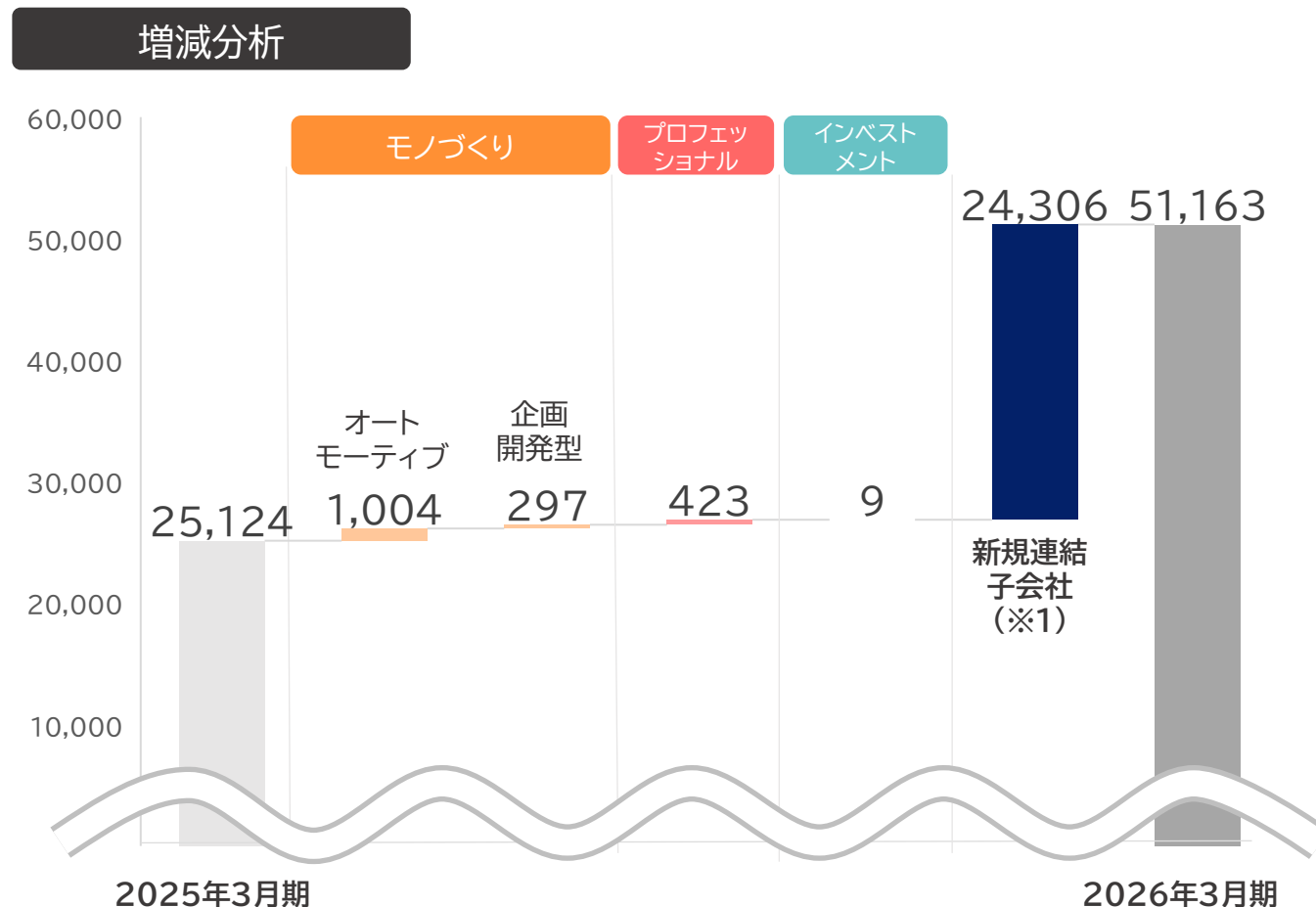
単位(百万円)	通期予測に対する達成率			M&A関連費用除く実力値			M&Aに伴う一過性費用		
	通期予測	実績	達成率	2025/3期	2026/3期	前年同期比	2025/3期	2026/3期	備考
売上高	50,000	51,163	102.3%	25,124	51,163	+103.6%			
調整後EBITDA		4,572							
営業利益	2,250	2,189	97.3%	964	2,484	+157.7%	-230	-295	M&A仲介・DD費用
(営業利益率)	(4.5%)	(4.3%)		(3.8%)	(4.9%)				
経常利益	2,180	2,418	110.9%	1,123	2,860	+154.7%	-158	-147	ファイナンス手数料等
当期純利益	3,900	4,147	106.3%	91	1,521	+1571.4%	2,385	3,068	負ののれん発生益

※「M&A関連費用除く実力値」の当期純利益は、親会社株主に帰属する当期純利益に、のれん償却費、取得関連費用を加算し、負ののれん発生益を減算して算定しております。

セグメント売上高の状況および連結売上高増減分析

- エクセルの通期寄与とサーテックカリヤの半期寄与により、オートモーティブサプライヤー事業が大きく伸長
- 既存事業のオーガニック成長も堅調に推移

(単位:百万円)	2025年3月期	2026年3月期	前年同期比
モノづくり事業	23,430	49,052	+109.4%
オートモーティブサプライヤー	19,584	44,905	+129.3%
ユニクレア(佐藤工業×イワキ)	6,438	11,250	+74.7%
三井屋工業	10,440	11,181	+7.1%
エクセル・グループ	2,704	11,948	+341.9%
サーテックカリヤ	—	10,525	—
企画開発型モノづくり	3,870	4,210	+8.8%
天竜精機	942	1,157	+22.8%
アパックス(アパックス×トライシス)	2,439	2,352	-3.6%
レディーバード	488	700	+43.4%
プロフェッショナル・ソリューション事業	2,154	2,772	+28.7%
セレンディップ・ホールディングス	1,294	1,660	+28.3%
セレンディップ・テクノロジーズ	897	974	+8.6%
セレンディップ・ロボクロス	118	354	+200.0%
インベストメント事業	191	146	-23.7%
セレンディップ・フィナンシャルサービス	191	146	-23.6%



※個別業績については内部売上高又は振替高を含んでいるため、各個別業績の合計とセグメント別の数値は一致いたしません。
 ※2025年3月期に実施した新規M&A(イワキ、エクセル・グループ、トライシス)の業績は、同4Qより連結に取り込んでおります。
 ※イワキは2025年4月に佐藤工業(現ユニクレア)と合併、トライシスは2025年10月にアパックスと合併しておりますが、2025年3月期の業績もそれぞれ統合した数字で表示しております。

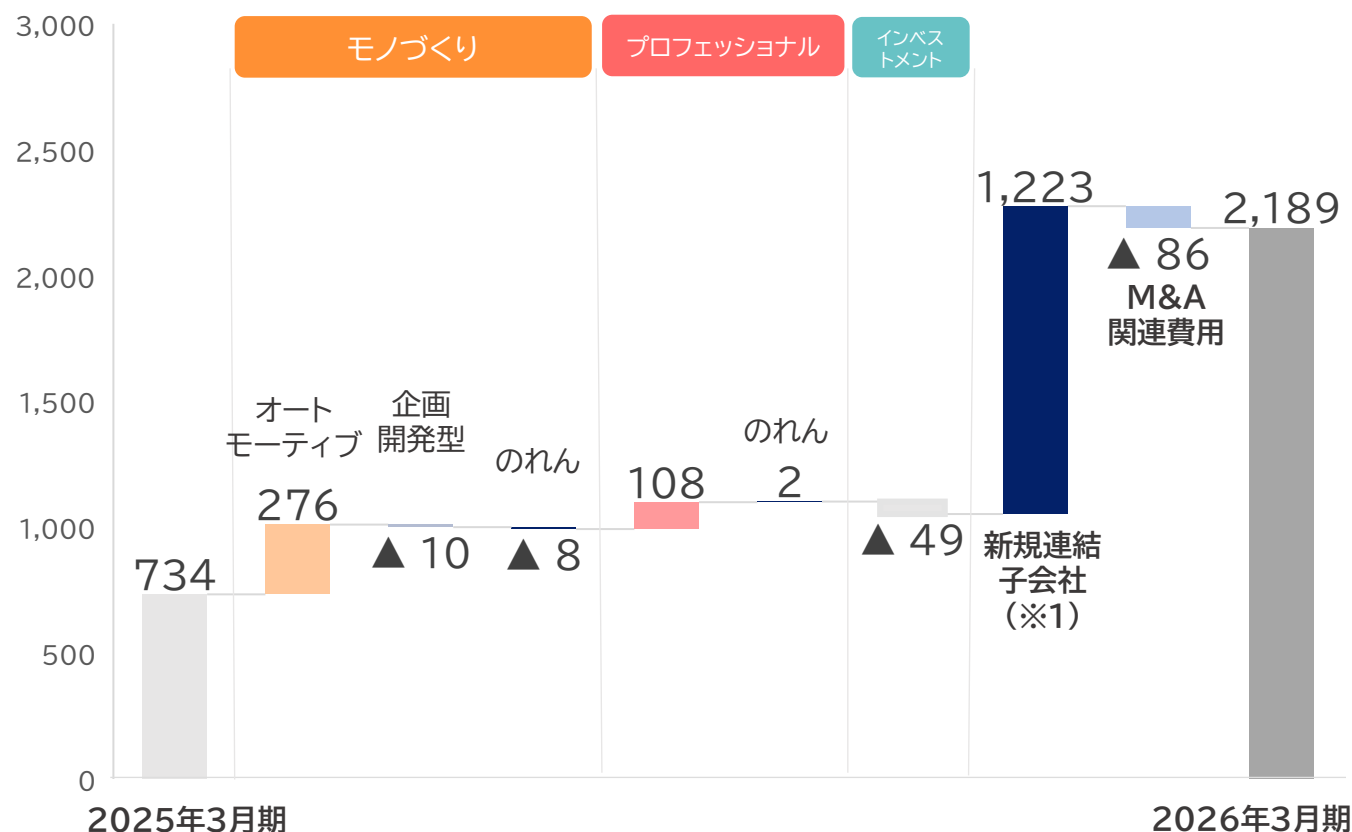
※1 新規連結子会社は、イワキ・トライシス・エクセル・グループ・サーテックカリヤを指します。

セグメント利益の状況および連結営業利益増減分析

- オートモーティブサプライヤー事業は、オーガニック成長と非連続成長により前年同期比約3倍の大幅増益
- コンサルティング事業およびロボクロスで収益改善が進み、プロフェッショナル事業は増益を達成

(単位:百万円)	2025年3月	2026年3月期	前年同期比
モノづくり事業	702	2,093	+198.3%
オートモーティブサプライヤー	587	1,889	+221.8%
ユニクレア(佐藤工業×イワヰ)	22	169	+668.2%
三井屋工業	527	621	+17.8%
エクセル・グループ	37	909	+2356.8%
サーテックカリヤ	-	189	-
企画開発型モノづくり	281	223	-20.6%
天竜精機	-218	-73	-
アベックス(アベックス×トライシス)	456	281	-38.4%
レディーバード	43	15	-65.1%
プロフェッショナル・ソリューション事業	14	124	+747.8%
セレンディップ・ホールディングス	7	42	+500.0%
セレンディップ・テクノロジーズ	38	56	+47.4%
セレンディップ・ロボクロス	12	43	+258.3%
インベストメント事業	23	-28	-
セレンディップ・フィナンシャルサービス	23	-27	-

増減分析



※個別業績については内部売上高又は振替高を含んでいるため、各個別業績の合計とセグメント別の数値は一致いたしません。
 ※2025年3月期に実施した新規M&A(イワヰ、エクセル・グループ、トライシス)の業績は、同4Qより連結に取り込んでおります。
 ※イワヰは2025年4月に佐藤工業(現ユニクレア)と合併、トライシスは2025年10月にアベックスと合併しておりますが、2025年3月期の業績もそれぞれ統合した数字で表示しております。
 ※エクセルの株式取得に係るM&A費用は2025年3月期のエクセル(オートモーティブサプライヤー)に含めております。
 ※サーテックカリヤの株式取得に係るM&A費用は2026年3月期のサーテックカリヤ(オートモーティブサプライヤー)に含めております。

※1 新規連結子会社は、イワヰ・トライシス・エクセル・グループ・サーテックカリヤを指します。

連結貸借対照表サマリ

- サーテックカリヤのB/Sを2Qより取り込み、資産・負債は拡大
- 純資産は継続的に増加し、自己資本比率も利益の積み上げにより改善

(単位:百万円)	2025年3月期末	2026年3月期		前年同期比
		3Q	4Q	
総資産	32,241	59,594	57,655	+25,413
流動資産	16,193	31,383	28,824	+12,630
固定資産	16,047	28,210	28,831	+12,783
負債	24,109	43,836	40,592	+16,482
流動負債	13,099	26,878	24,761	+11,662
固定負債	11,010	16,958	15,830	+4,820
純資産	8,132	15,757	17,063	+8,931
(内、自己資本)	(7,989)	(12,530)	(13,486)	(+5,497)
自己資本比率	24.8%	21.0%	2.4pt増 → 23.4%	-1.4pt

【2026年3月期】 通期業績予想

- 前期にグループインしたサーテックカリヤが通期業績に寄与することで、「モノづくり事業」を中心に非連続的な増収・増益を見込む
- 親会社株主に帰属する当期純利益は、前期にM&Aに伴う負ののれん発生益(3,069百万円)を特別利益として計上したため減益となるが、22億円を確保

(単位:百万円)	2027年3月期 予想	2026年3月期 実績	増減額	増減率 (%)
売上高	64,000	51,163	12,837	+25.1%
調整後EBITDA	6,000	4,572	1,428	+31.2%
営業利益	3,500	2,189	1,311	+59.8%
(営業利益率)	(5.4%)	(4.3%)	-	-
経常利益	3,300	2,418	882	+36.4%
親会社株主に帰属する 当期純利益	2,200	4,147	-1,947	-47.0%

オンライン決算説明会開催のお知らせ

日 時:2026年5月26日(火) 18:00~19:00(質疑応答あり)

形 式:オンライン(Zoomウェビナー)

応募方法:以下のURLもしくは二次元バーコードよりご予約ください

U R L:https://us06web.zoom.us/webinar/register/WN_t3mI8FnfRr27VJZrGI5cJg



会社概要



社名	セレンディップ・ホールディングス株式会社 SERENDIP HOLDINGS Co., Ltd.
代表者	代表取締役社長兼CEO 竹内在
本社所在地	愛知県名古屋市中区錦一丁目5番11号 名古屋伊藤忠ビル
設立	2006年8月
資本金	11億6461万円(2025年3月末現在)
株式公開市場	東京証券取引所 グロース市場 証券コード:7318
従業員数 <small>(正社員・契約社員・パート)</small>	単体 67名(2026年3月末現在) グループ全体 3,667名(2026年3月末現在)
決算月	3月

当社のミッション・ビジョン・バリュー

MISSION

私たちが果たすべき使命
日本の中堅・中小製造業を
世界に誇れる100年企業へ

VISION

私たちが実現したい未来
プロ経営者の輩出と、経営の近代化を通じて
日本のモノづくりに経営革新を

VALUES

私たちが大切にしている価値観
合理的思考と見える化を共通言語とし
意思と意欲ある個性を大切にします



**SERENDIP
HOLDINGS**

社名の由来となった「Serendipity (セレンディピティ)」とは、素敵な偶然に出会ったり、予想外のことを発見することを意味します。セレンディピティが世界にもたらす可能性を私たちは信じています。



Appendix

グループ会社別の業績推移

■売上高

		(単位:百万円)	1Q	2Q	3Q	4Q	通期
連結	FY2025		4,804	4,991	5,662	9,666	25,124
	FY2026		9,345	9,945	16,047	15,825	51,163
	(YoY)		(+4,540)	(+4,953)	(+10,385)	(+6,159)	(+26,039)
オートモーティブサプライヤー							
ユニクレア(佐藤工業×イワホ)	FY2025		1,268	1,223	1,243	2,702	6,438
	FY2026		2,683	2,907	2,793	2,865	11,250
	(YoY)		(+1,415)	(+1,684)	(+1,550)	(+162)	(+4,811)
三井屋工業	FY2025		2,318	2,596	2,795	2,729	10,440
	FY2026		2,552	2,706	2,976	2,945	11,181
	(YoY)		(+233)	(+110)	(+180)	(+215)	(+740)
エクセル・グループ	FY2025		-	-	-	2,704	2,704
	FY2026		2,825	2,906	3,046	3,170	11,948
	(YoY)		-	-	-	(+465)	(+9,243)
サーテックカリヤ	FY2025		-	-	-	-	-
	FY2026		-	-	5,638	4,886	10,525
	(YoY)		-	-	-	-	-
企画開発型モノづくり							
天竜精機	FY2025		233	194	304	209	942
	FY2026		254	191	258	452	1,157
	(YoY)		(+21)	(▲2)	(▲46)	(+242)	(+214)
アベックス (アベックス×トライシス)	FY2025		474	512	789	662	2,439
	FY2026		488	630	633	599	2,352
	(YoY)		(+14)	(+117)	(▲155)	(▲63)	(▲87)
レディーバード	FY2025		147	121	121	98	488
	FY2026		107	100	172	321	700
	(YoY)		(▲39)	(▲21)	(+50)	(+222)	(+212)
プロフェッショナル・ソリューション事業							
セレンディップ・ホールディングス	FY2025		284	251	293	464	1,294
	FY2026		358	459	419	423	1,660
	(YoY)		(+73)	(+207)	(+125)	(▲40)	(+365)
セレンディップ・テクノロジーズ	FY2025		224	216	225	231	897
	FY2026		228	231	259	254	974
	(YoY)		(+4)	(+15)	(+33)	(+23)	(+76)
セレンディップ・ロボクロス	FY2025		-	11	10	96	118
	FY2026		10	81	72	189	354
	(YoY)		-	(+70)	(+62)	(+93)	(+236)
インベストメント事業							
セレンディップ・フィナンシャルサービス	FY2025		55	39	82	13	191
	FY2026		57	56	19	12	146
	(YoY)		-	(+17)	(▲63)	(▲1)	(▲45)

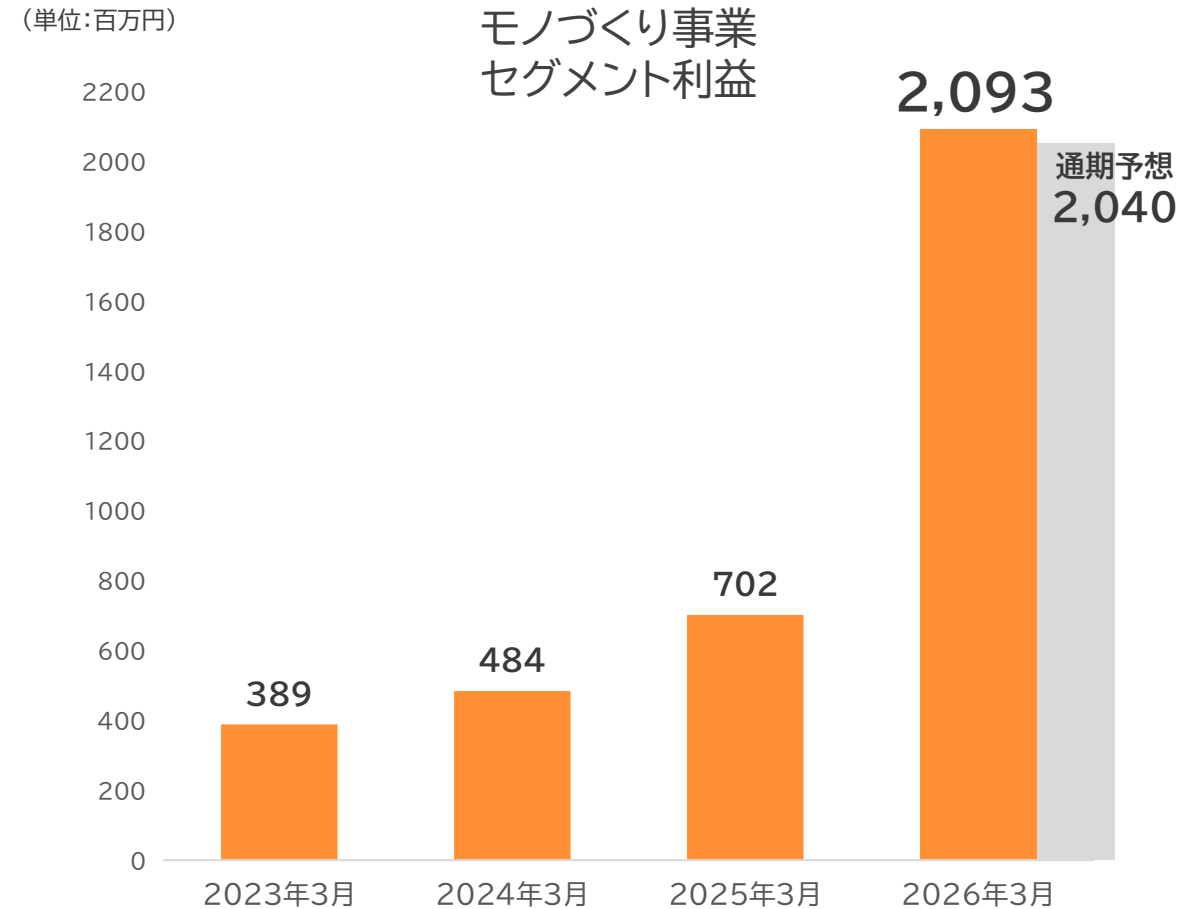
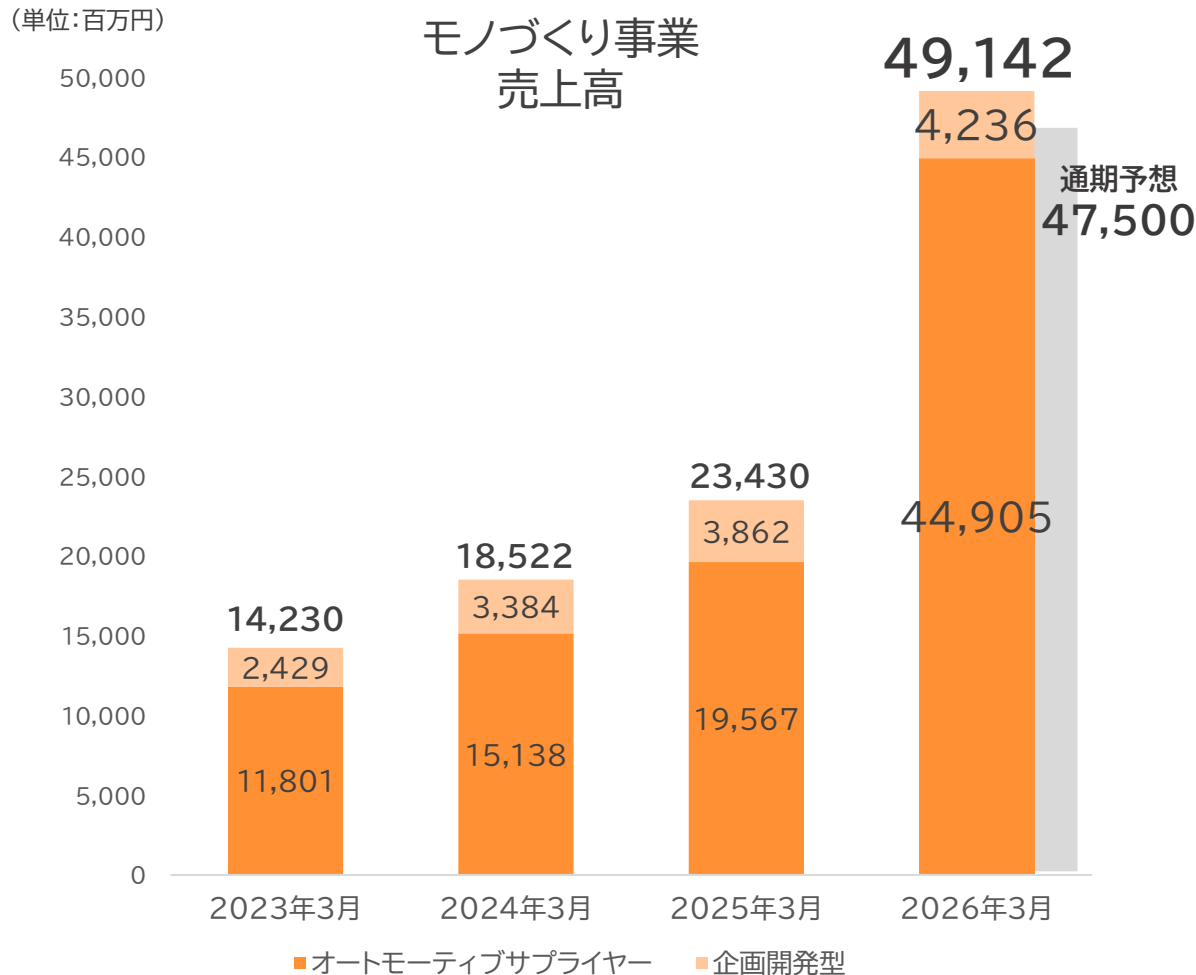
※イワホは2025年4月に佐藤工業(現ユニクレア)と合併、トライシスは2025年10月にアベックスと合併しておりますが、2025年3月期の業績もそれぞれ統合した数字で表示しております。

■営業利益

		(単位:百万円)	1Q	2Q	3Q	4Q	通期
連結	FY2025		144	147	196	245	734
	FY2026		529	170	941	549	2,189
	(YoY)		(+385)	(+22)	(+744)	(+303)	(+1,455)
オートモーティブサプライヤー							
ユニクレア(佐藤工業×イワホ)	FY2025		▲4	▲1	14	14	22
	FY2026		31	35	54	47	169
	(YoY)		(+35)	(+37)	(+40)	(+33)	(+147)
三井屋工業	FY2025		83	166	181	96	527
	FY2026		138	159	173	150	621
	(YoY)		(+54)	(▲6)	(▲8)	(+53)	(+93)
エクセル・グループ	FY2025		-	-	▲106	143	37
	FY2026		307	199	351	51	909
	(YoY)		-	-	-	(▲92)	(+872)
サーテックカリヤ	FY2025		-	-	-	-	-
	FY2026		-	▲263	272	180	189
	(YoY)		-	-	-	-	-
企画開発型モノづくり							
天竜精機	FY2025		▲43	▲56	▲38	▲80	▲218
	FY2026		▲17	▲85	4	26	▲73
	(YoY)		(+25)	(▲29)	(+42)	(+106)	(+145)
アベックス (アベックス×トライシス)	FY2025		80	75	197	103	456
	FY2026		64	76	68	72	281
	(YoY)		(▲16)	(+1)	(▲128)	(▲31)	(▲175)
レディーバード	FY2025		41	18	▲1	▲13	43
	FY2026		▲2	▲3	3	18	15
	(YoY)		(▲43)	(▲21)	(+4)	(+32)	(▲28)
プロフェッショナル・ソリューション事業							
セレンディップ・ホールディングス	FY2025		2	▲26	12	18	7
	FY2026		1	65	1	▲25	42
	(YoY)		(▲1)	(+91)	(▲11)	(▲44)	(+35)
セレンディップ・テクノロジーズ	FY2025		16	4	3	13	38
	FY2026		8	0	30	17	56
	(YoY)		(▲8)	(▲4)	(+26)	(+3)	(+17)
セレンディップ・ロボクロス	FY2025		-	▲3	▲2	18	12
	FY2026		▲7	2	8	40	43
	(YoY)		-	(+6)	(+10)	(+21)	(+30)
インベストメント事業							
セレンディップ・フィナンシャルサービス	FY2025		15	▲2	39	▲28	23
	FY2026		14	▲7	▲16	▲18	▲27
	(YoY)		(0)	(▲4)	(▲55)	(+10)	(▲50)

【モノづくり事業】業績推移と進捗状況 ※通期予想は、通期業績予想修正時

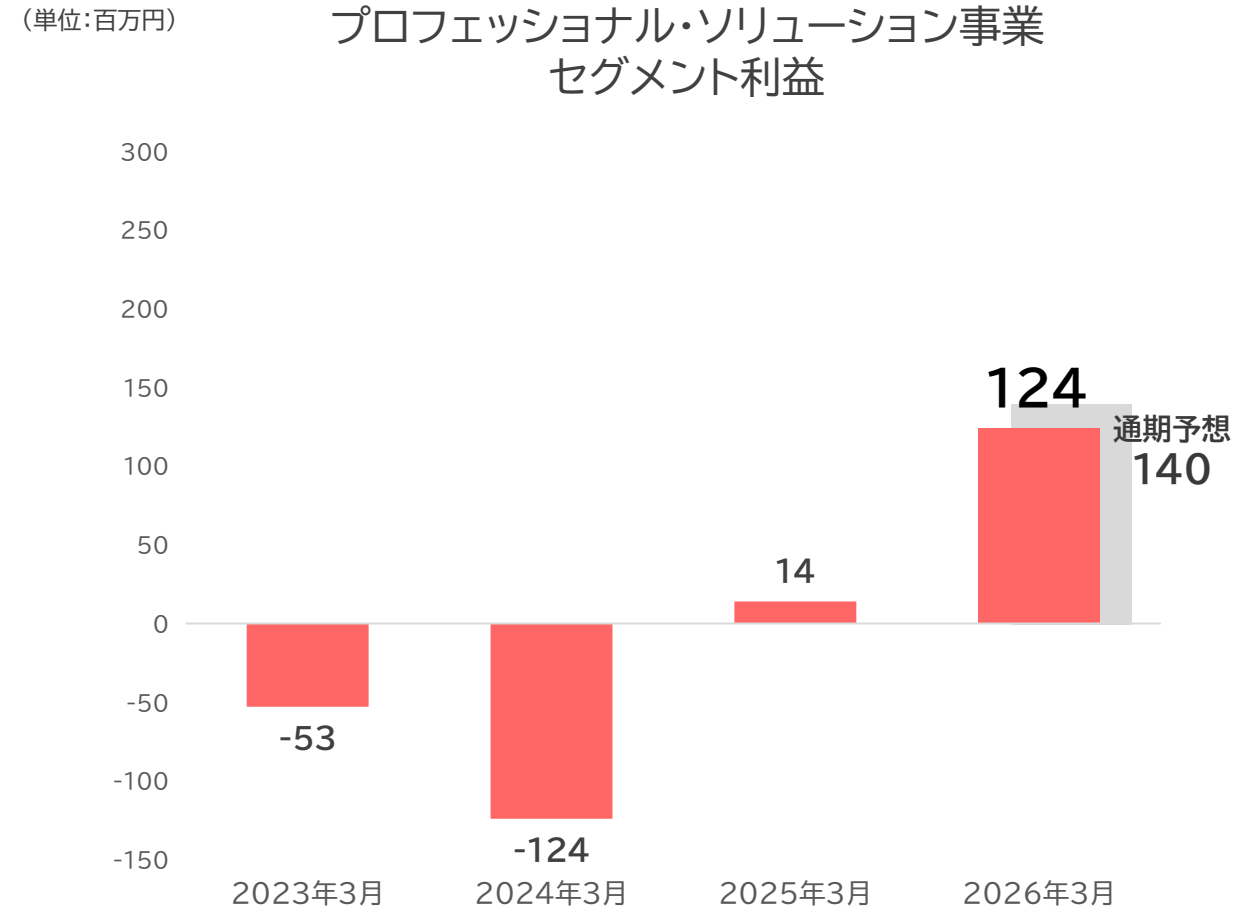
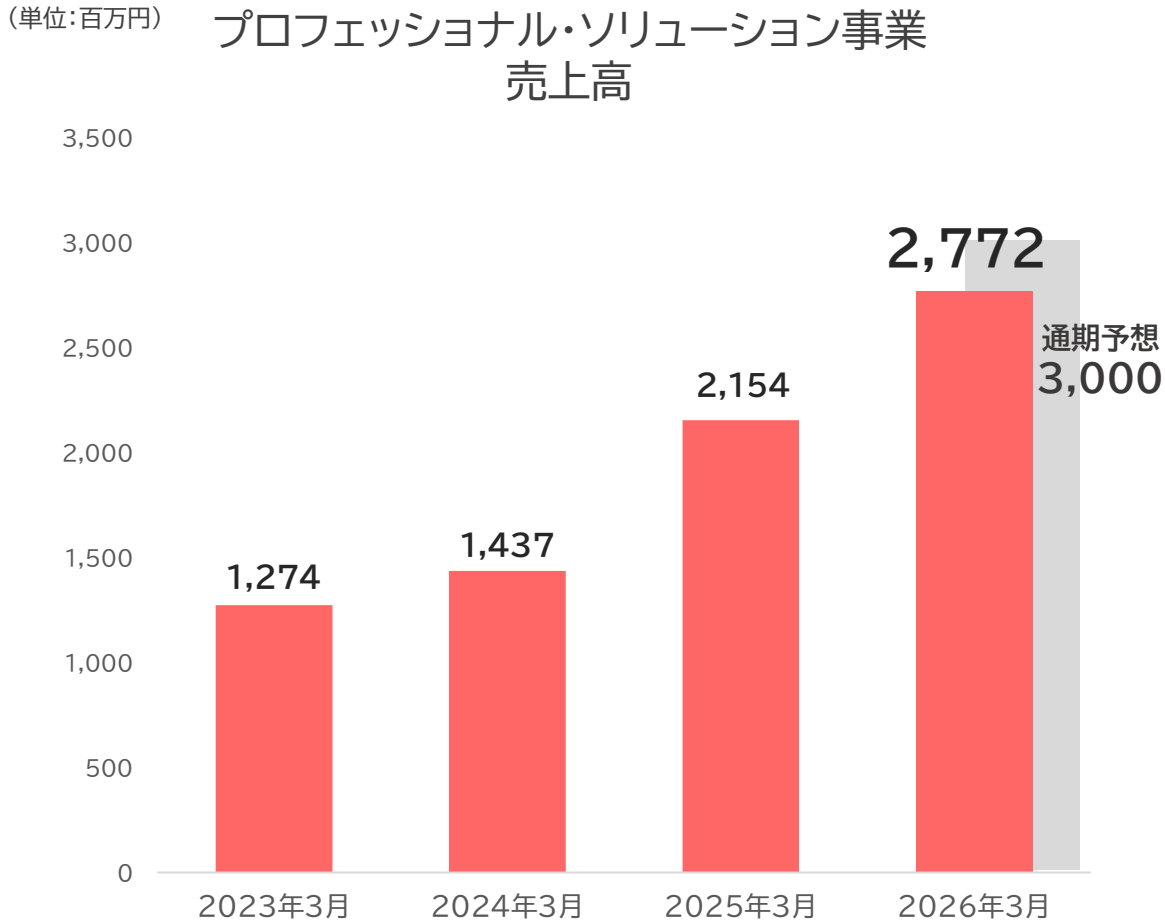
- 通期予測を大幅に上回る着地、モノづくり事業が成長を牽引
- 米国通商政策の影響が残るも、米国向け輸出の持ち直しにより国内生産は高水準で推移



(注)セグメント間の内部売上高又は振替高を含む

【プロフェッショナル・ソリューション事業】 業績推移と進捗状況 ※通期予想は、通期業績予想修正時

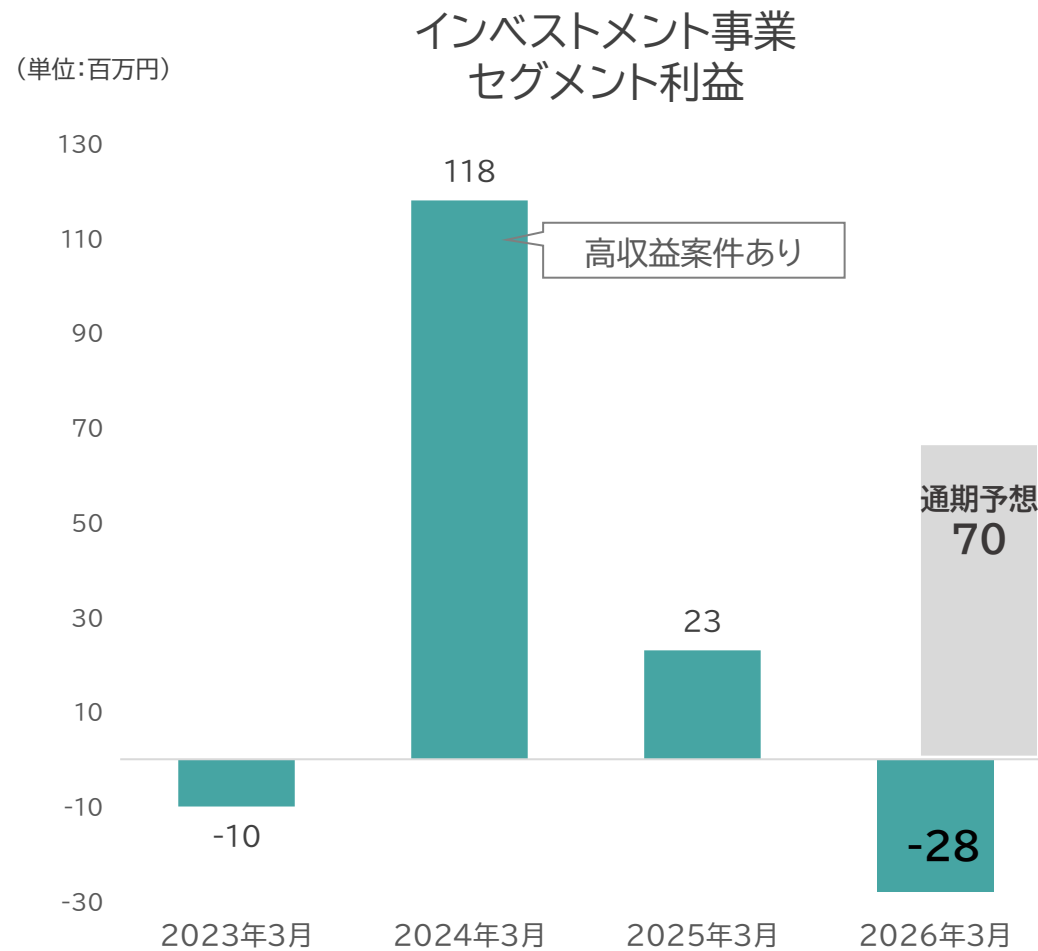
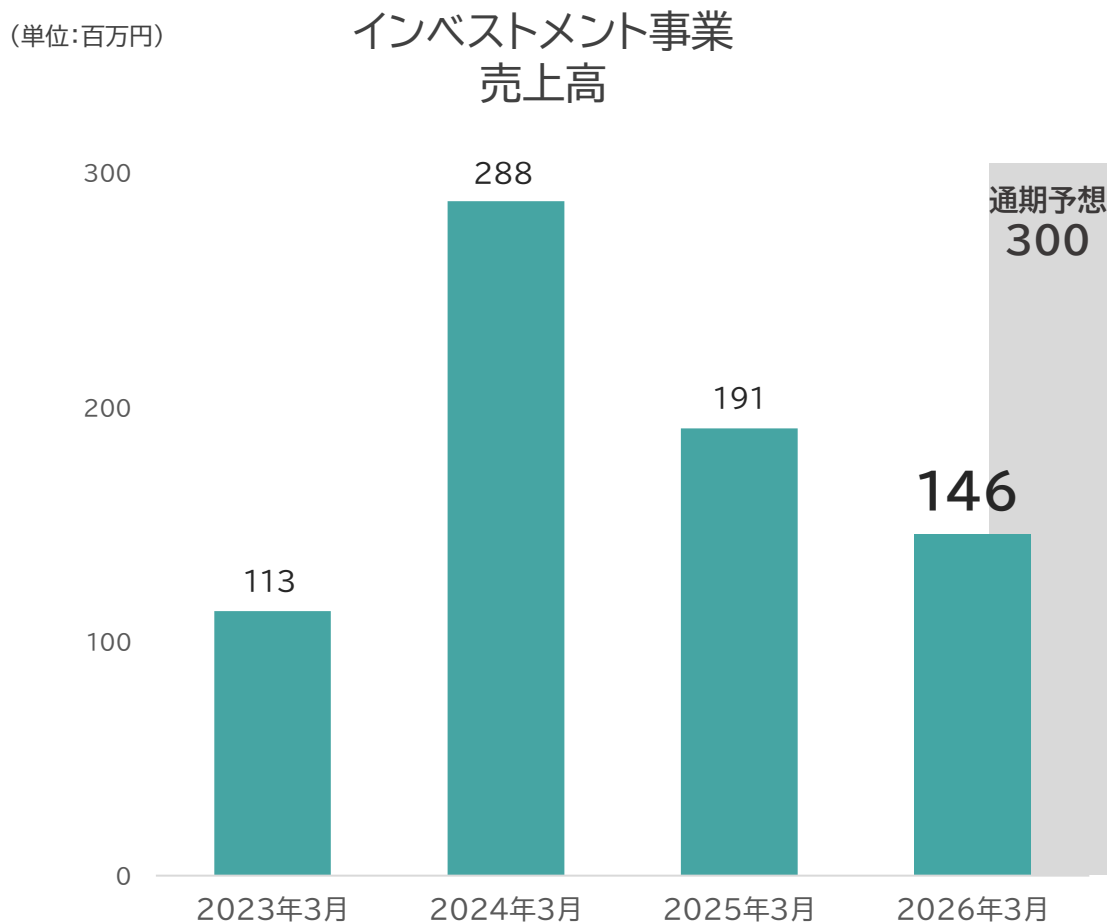
- 基幹システム再構築需要を背景に、ITコンサルティングが伸長し増収増益
- RX(ロボット・トランスフォーメーション)は、受注は順調に積み上がり、収益化に貢献



(注)セグメント間の内部売上高又は振替高を含む

【インベストメント事業】 業績推移と進捗状況 ※通期予想は、通期業績予想修正時

- 案件のスリップあり



【2027年3月期】 主なセグメント別 売上高予想および利益予想

(単位:百万円)	セグメント売上高				セグメント利益			
	2027年3月期 予想	2026年3月期 実績	増減額	増減率 (%)	2027年3月期 予想	2026年3月期 実績	増減額	増減率 (%)
モノづくり事業	61,000	49,142	11,858	+24.1%	3,340	2,093	1,240	+59.5%
プロフェッショナル ・ソリューション事業	2,850	2,772	78	+28.1%	160	124	36	+29.0%

(注)セグメント間の内部売上高又は振替高を含む

Contact Us



<https://www.serendip-c.com/>



愛知県名古屋市中区錦 1-5-11
名古屋伊藤忠ビル



information@serendip-c.com

本資料に関する免責事項

本資料には、当社又は当社グループに関連する見通し、計画、目標などの将来に関する記述がなされています。これらの記述は、当社が現在入手している情報に基づき、本資料の作成時点における予測等を基礎としてなされたものであり、一定の前提(仮定)の下になされています。これらの記述又は前提(仮定)が、客観的には不正確であったり、又は将来実現しないという可能性があります。

また、本資料に記載されている当社及び当社グループ以外の企業等に関わる情報は、公開情報等から引用したものであり、かかる情報の正確性・適切性等について当社は何らの検証も行っておらず、また、これを保証するものではありません。